



ALGEMENE VERGADERING

12 MEI 2015



1. Zakencijfer

Groep : 18.927 k€ (+ 2%)



Vastgoed : 13.600 k€ (+ 10%)

Carrigrès : 5.327 k€ (- 15%)





2. Vastgoed

Vastgoed (000 EUR)	2012	2013	2014	2014/2013
Opbrengst van de gewone activiteiten	10,404	12,360	13,600	10.0%
Bedrijfsresultaat	3,138	4,638	5,804	25.1%
Netto resultaat	4,505	5,195	3,857	-25.8%
Netto resultaat (aandeel van de groep)	3,457	4,725	3,750	-20.6%





2. Vastgoed - nieuwe realisaties

Champ de Coton : 28 nieuwe appartementen



2. Vastgoed – nieuwe realisaties

1.000 m² nieuwe kantoren op maat voor een ambassade



2. Vastgoed – in bouw

Phase IV – 33 appartementen





2. Vastgoed – projecten

NIEUW PROJECT : 10.000 m² kantoren



2. Vastgoed – projecten

MIDDEL-LANG TERMIJNPROJEKT: promotie van 1.000+ woningen

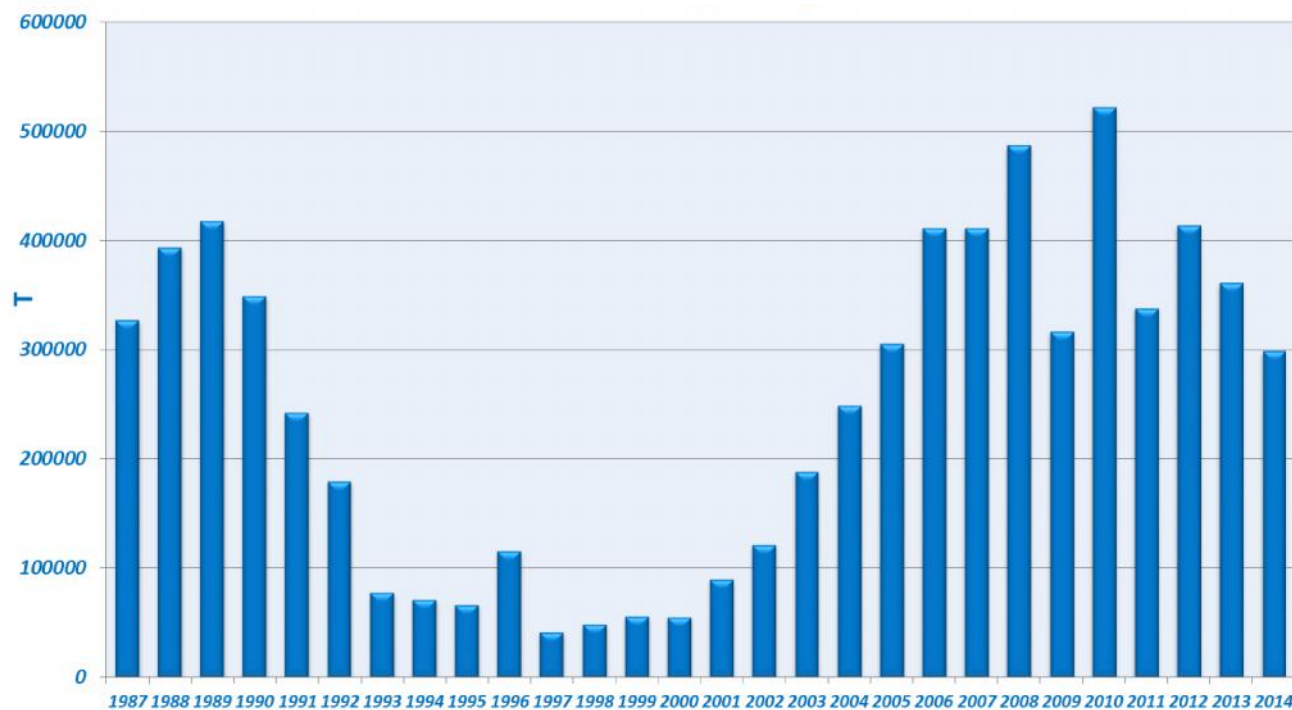




3. Carrigrès

CARRIGRES (000 EUR)	2012	2013	2014	2014/2013
Opbrengst van de gewone activiteiten	6,844	6,260	5,327	-14.9%
Bedrijfsresultaat	1,563	1,769	863	-51.2%
Netto resultaat	1,946	1,754	935	-46.7%
Netto resultaat (aandeel van de groep)	1,946	1,754	935	-46.7%

VERKOOP (Tonnes)




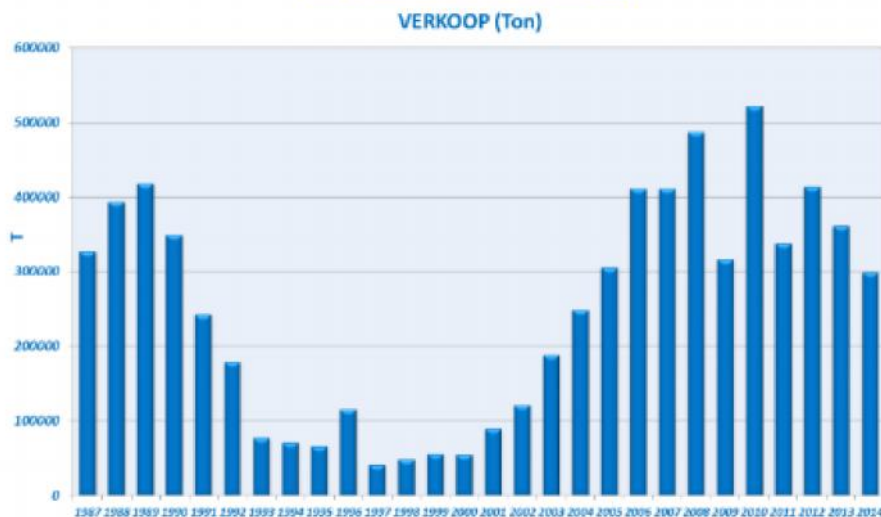
4. Geconsolideerde resultatenrekening

000 EUR	2012	2013	2014	2014/2013
Opbrengst van de gewone activiteiten	17,248	18,619	18,927	1.7%
EBITDA	7,642	9,435	10,045	6.5%
Recurrent bedrijfsresultaat	4,849	6,457	6,938	7.4%
Andere niet-recurrente bedrijfsbestanddelen	-148	-50	-271	
Bedrijfsresultaat	4,701	6,407	6,667	4.1%
Financieringskosten	-171	-194	-593	
Overige niet-bedrijfsopbrengsten	28	2799	6	
Resultaat vóór belastingen (uit voortgezette activiteiten)	4,558	9,012	6,080	-32.5%
Belastingen	1,893	-2,063	-1,288	-37.6%
Resultaat van de ingebrachte of stopgezette activiteiten	1,113	0	0	
Nettoresultaat na belastingen	7,564	6,949	4,792	-31.0%
Nettoresultaat na belastingen (aandeel van de groep)	6,516	6,479	4,685	-27.7%

4. Geconsolideerde kasstromen



VASTGOED

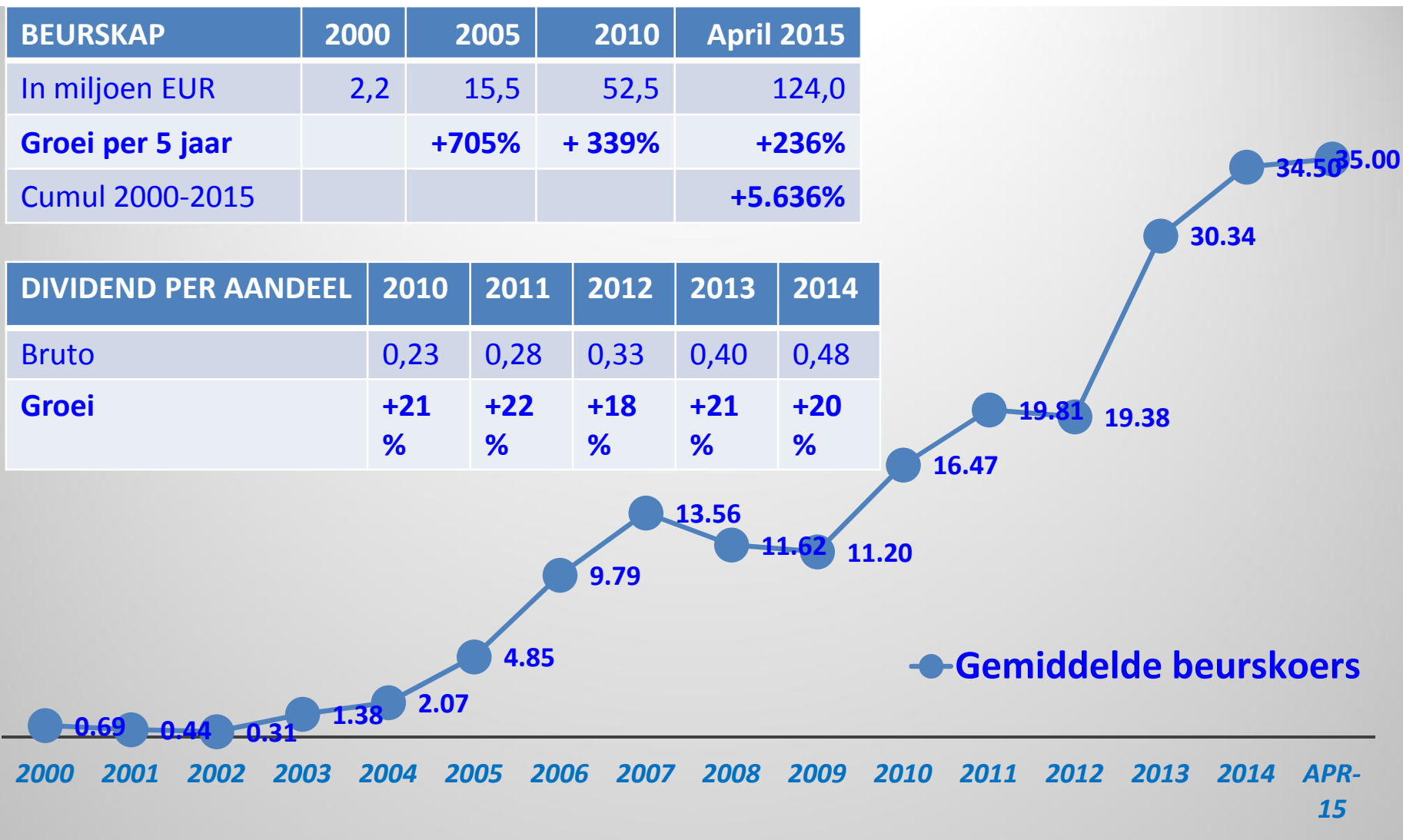




5. Return voor de aandeelhouders


BEURSKAP	2000	2005	2010	April 2015
In miljoen EUR	2,2	15,5	52,5	124,0
Groei per 5 jaar		+705%	+ 339%	+236%
Cumul 2000-2015				+5.636%

DIVIDEND PER AANDEEL	2010	2011	2012	2013	2014
Bruto	0,23	0,28	0,33	0,40	0,48
Groei	+21%	+22%	+18%	+21%	+20%





6. Non-profit activiteiten





6. Non-profit activiteiten

AFRICA KIDS	€500
CHIRPA	€10,666
COMEQUI	€10,000
MEDECINS SANS VACANCES	€2,886
TEXAF-BILEMBO	€18,764
YEMA - YEMA	€7,842
TOTAAL	€50,657



TEXAF